

Postfach 8045  
DE 48043 Münster

Amtsgericht Münster, HRA 1002

Ihr Ansprechpartner: Frau/Herr Behrndt  
Telefon: 0251 5353-53  
Fax: 0251 5353-3444  
E-Mail: T.Behrndt@muenster.creditreform.de

Unser Zeichen: 4250187575  
25.10.2022

## Herzlichen Dank für Ihre Unterstützung!

Sehr geehrte Frau Birgit Schulz,

Sie haben uns freundlicherweise Ihre Daten zur Verfügung gestellt, die uns eine große Hilfe bei der Beurteilung Ihres Unternehmens sind.

Eine objektive und aktuelle Wirtschaftsauskunft hilft unseren Kunden bzw. Ihren Lieferanten, wichtige und sichere Kreditentscheidungen zu treffen.

Für Sie bzw. Ihr Unternehmen bedeutet eine jederzeit aktuelle Wirtschaftsauskunft in vielen Fällen eine gute Position gegenüber den Geschäftspartnern und verschafft Ihnen – bei entsprechender Bonität – Zugang zu Bank- und insbesondere Lieferantenkrediten, teils sogar mit Vorteilsbedingungen, die heute keine Selbstverständlichkeit mehr sind.

**Als Anlage übersenden wir Ihnen Ihre aktualisierte Auskunft.**

**Wir bitten Sie, alle Angaben zu prüfen und ggf. notwendige Ergänzungen bzw. Änderungen vorzunehmen. Senden Sie uns hierzu einfach die beiliegende Auskunft überarbeitet per Fax, E-Mail oder Post zurück oder rufen Sie uns an.**

Für Ihre Unterstützung danken wir Ihnen herzlich und wünschen Ihnen allzeit gute und sichere Geschäfte.

Mit freundlichen Grüßen  
Creditreform Münster

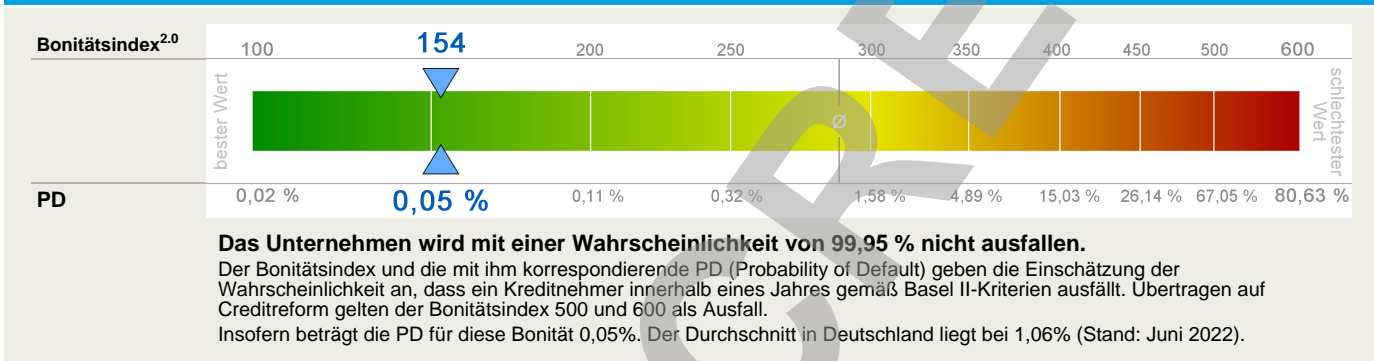


Heitkamp & Hülscher GmbH ...	Crefonummer	4250187575
------------------------------	-------------	------------

**Firmenidentifikation**

Heitkamp & Hülscher GmbH & Co. KG Schützenweg 68-70 48703 Stadtlohn Deutschland		Telefon Telefax E-Mail Internet	+49 2563 93080 +49 2563 930899 info@heitkamp-huelscher.de www.heitkamp-huelscher.de
Crefonummer	4250187575	Amtsgericht Steuernummer USt-ID Nr.	Coesfeld HRA 2491  DE 157930061
Firmenstatus	aktiv		

**Bonität**



**Zahlungsweise und Krediturteil**

<b>Zahlungsweise</b>	Skontoausnutzung (sofern vom Lieferanten angeboten)	(11)
<b>Krediturteil</b>	Kredite und Geschäftsverbindung sind zulässig.	(21)
<b>Kreditlimit* in EUR</b>	250.000,00	

**Strukturdaten**

<b>Rechtsform</b>	GmbH & Co. KG Rechtsform-PD: 0,74% (gering) Die PD (Probability of Default / Ausfallwahrscheinlichkeit) zur Rechtsform gibt die Wahrscheinlichkeit an, dass ein Unternehmen mit dieser Rechtsform innerhalb eines Jahres ausfällt. (Stand: Juni 2022)
<b>Gründung</b>	18.03.1993 als GmbH & Co. KG Unternehmensalter: 29 Jahre Unternehmensalter-PD: 0,59% (gering) Die PD (Probability of Default / Ausfallwahrscheinlichkeit) zum Unternehmensalter gibt die Wahrscheinlichkeit an, dass ein Unternehmen mit diesem Unternehmensalter innerhalb eines Jahres ausfällt. (Stand: Juni 2022)
<b>Handelsregister</b>	29.11.1994, AG 48653 Coesfeld, HRA 2491 letzte veröffentlichte Eintragung am 19.10.2020 (Prokuraänderung)

Diese Auskunft ist nur für den Empfänger bestimmt. Für den Inhalt wird jede Haftung für einfache Fahrlässigkeit abgelehnt. Dies gilt auch für Erfüllungsgehilfen. Wer die Auskunft zur Kenntnis nimmt, unterwirft sich diesen Bedingungen. Der Empfänger darf die übermittelten Daten nur für den Zweck verarbeiten oder nutzen, zu dessen Erfüllung sie ihm übermittelt worden sind. Eine Nutzung für andere Zwecke ist nur unter der Voraussetzung von Art. 6 Abs. 1 f) i.V.m. Abs. 4 EU-DSGVO zulässig.

\* Das Kreditlimit beruht auf der Einschätzung von Creditreform und bezeichnet den von uns empfohlenen Vorschlagswert für die Einrichtung einer Kreditlinie zum angefragten Debitor.





<b>Heitkamp &amp; Hülscher GmbH ...</b>	<b>Crefonummer</b> 4250187575
---	-------------------------------

**Historie**

Datum	Grund	Veränderung
29.11.1994	Sitzverlegung	Verlegung von: 44319 Dortmund, Giselherstr. 5-70
15.11.2010	Ersteintragung	als GmbH & Co. KG, AG 48653 Coesfeld, HRA 2491
	Kapitalerhöhung	

**Gesellschafter und Kapitalangaben**

Crefonummer	Name / Adresse / Status	beteiligt seit	Anteil
<b>Komplementär</b>			
4250187577	Heitkamp & Hülscher Beteiligungs GmbH 48703 Stadtlohn, Schützenweg 68-70 Rechtsform besteht seit 13.03.1992 AG 48653 Coesfeld, HRB 3604 Letzte veröffentlichte Eintragung am 30.05.2018		
<b>Gesellschafter</b>			
4250215414	Heitkamp & Hülscher GmbH Straßen- und Tiefbau 48703 Stadtlohn, Schützenweg 68-70	27.06.2011	13.150 EUR
4070523687	Stricker Beteiligungs-Holding GmbH & Co. KG 44319 Dortmund, Giselherstr. 5-7	14.09.2017	10.440 EUR
4250682049	Hülscher Vermögensverwaltung GmbH 48703 Stadtlohn, Telgenkamp 41 * Neugründung *	19.05.2022	2.510 EUR
<b>Stammkapital</b>			<b>26.100 EUR</b>
<b>Kommanditist</b>			
4250215414	Heitkamp & Hülscher GmbH Straßen- und Tiefbau 48703 Stadtlohn, Schützenweg 68-70		1.275.200 EUR
4070523687	Stricker Beteiligungs-Holding GmbH & Co. KG 44319 Dortmund, Giselherstr. 5-7	24.11.2017	1.020.000 EUR
4250682049	Hülscher Vermögensverwaltung GmbH 48703 Stadtlohn, Telgenkamp 41 * Neugründung *	20.05.2022	254.800 EUR
<b>Kommanditeinlage</b>			<b>2.550.000 EUR</b>
4070125725	Stricker Infrastrukturbau GmbH & Co. KG 44319 Dortmund, Giselherstr. 5-7		387.500 EUR
			<i>ausgeschieden am 24.11.2017</i>
4070195803	Stricker Umwelttechnik GmbH & Co. KG 44319 Dortmund, Giselherstr. 5-7		387.500 EUR
			<i>ausgeschieden am 24.11.2017</i>

**Geschäftsführung und Vertretungsbefugnisse**

Crefonummer	Name / Adresse / Status	beteiligt seit	Vertretungsbefugnis
<b>Komplementär</b>			
4250187577	Heitkamp & Hülscher Beteiligungs GmbH 48703 Stadtlohn, Schützenweg 68-70 Rechtsform besteht seit 13.03.1992 AG 48653 Coesfeld, HRB 3604 Letzte veröffentlichte Eintragung am 30.05.2018		
<b>Geschäftsführer</b>			
4250144389	Erwin Hülscher 48703 Stadtlohn, Telgenkamp 41		alleinvertretungsberechtigt

Diese Auskunft ist nur für den Empfänger bestimmt. Für den Inhalt wird jede Haftung für einfache Fahrlässigkeit abgelehnt. Dies gilt auch für Erfüllungsgehilfen. Wer die Auskunft zur Kenntnis nimmt, unterwirft sich diesen Bedingungen. Der Empfänger darf die übermittelten Daten nur für den Zweck verarbeiten oder nutzen, zu dessen Erfüllung sie ihm übermittelt worden sind. Eine Nutzung für andere Zwecke ist nur unter der Voraussetzung von Art. 6 Abs. 1 f) i.V.m. Abs. 4 EU-DSGVO zulässig.

\* Das Kreditlimit beruht auf der Einschätzung von Creditreform und bezeichnet den von uns empfohlenen Vorschlagswert für die Einrichtung einer Kreditlinie zum angefragten Debitor.





<b>Heitkamp &amp; Hülscher GmbH ...</b>	<b>Crefonummer</b> 4250187575
---	-------------------------------

**Prokurist**

3050320192	Clemens Sieverding, geb. 16.05.1964 Borken	19.10.2020	Einzelprokura
4050378552	Andreas Kampmann, geb. 11.08.1961 45659 Recklinghausen, Kühlstr. 70	19.10.2020	Einzelprokura
4250327621	Birgit Schulz, geb. 11.09.1968 48703 Stadtlohn, Am Bülden 2	06.04.2010	Einzelprokura
4250470778	Dipl.-Ing. Robert Ostendorf, geb. 08.06.1966 48703 Stadtlohn, Am Berkelbogen 9	28.04.2016	Einzelprokura
4250484102	Jörg Hülscher, geb. 12.04.1973 48683 Ahaus, Eichendorffstr. 12	06.04.2010	Einzelprokura

**Beteiligungsverhältnisse**

**Beteiligungen des Unternehmens**

Crefonummer	Name / Adresse / Status	Haftsumme	
		beteiligt seit	Anteil
<b>Gesellschafterin</b>			
4250518797	Baumarketing GmbH 48703 Stadtlohn, Schützenweg 68- 70	05.12.2011	192.500 EUR 192.500 EUR
4250459937	Connect2Mobile GmbH 48703 Stadtlohn, Schützenweg 68	13.07.2007	120.000 EUR 40.000 EUR
4250321728	H & W Verwaltungsgesellschaft mbH 45770 Marl, Am Petersberg 2	10.07.2003	27.000 EUR 10.125 EUR
4050468805	H & W TeamPower Verwaltungs-GmbH 45770 Marl, Am Petersberg 2	11.06.2010	25.000 EUR 9.375 EUR
4050583289	dreigrund development Verwaltungs GmbH 44649 Herne, Wilhelmstr. 98	24.05.2017	27.000 EUR 9.000 EUR
<b>Kommanditistin</b>			
4250324772	H & W Tiefbau GmbH & Co. KG 45770 Marl, Am Petersberg 2		1.000.000 EUR 375.000 EUR
4050583520	dreigrund development GmbH & Co. KG 44649 Herne, Wilhelmstr. 98	31.05.2017	750.000 EUR 250.000 EUR
4050470150	H & W TeamPower GmbH & Co. KG 45770 Marl, Am Petersberg 2	31.12.2015	517.499 EUR 97.500 EUR

Diese Auskunft ist nur für den Empfänger bestimmt. Für den Inhalt wird jede Haftung für einfache Fahrlässigkeit abgelehnt. Dies gilt auch für Erfüllungsgehilfen. Wer die Auskunft zur Kenntnis nimmt, unterwirft sich diesen Bedingungen. Der Empfänger darf die übermittelten Daten nur für den Zweck verarbeiten oder nutzen, zu dessen Erfüllung sie ihm übermittelt worden sind. Eine Nutzung für andere Zwecke ist nur unter der Voraussetzung von Art. 6 Abs. 1 f) i.V.m. Abs. 4 EU-DSGVO zulässig.

\* Das Kreditlimit beruht auf der Einschätzung von Creditreform und bezeichnet den von uns empfohlenen Vorschlagswert für die Einrichtung einer Kreditlinie zum angefragten Debitor.





**Beteiligungen und Funktionen von: Heitkamp & Hülscher GmbH Straßen- und Tiefbau, 4250215414**

Crefonummer	Name / Adresse / Status	beteiligt seit	Anteil
4250377451	Heitkamp & Hülscher Team Verwaltungsgesellschaft mbH 48703 Stadtlohn, Schützenweg 68-70 Gesellschafterin	10.05.2011	25.000 EUR
4250505499	Heitkamp & Hülscher Projektentwicklung Verwaltungsgesellschaft mbH 48703 Stadtlohn, Schützenweg 68-70 Gesellschafterin	22.06.2011	15.000 EUR
4250187577	Heitkamp & Hülscher Beteiligungs GmbH 48703 Stadtlohn, Schützenweg 68-70 Gesellschafterin	27.06.2011	13.150 EUR
4250509278	Heitkamp & Hülscher Projektentwicklungsgesellschaft mbH & Co.KG 48703 Stadtlohn, Schützenweg 68-70 Kommanditistin	04.08.2011	30.000 EUR
4250382826	H & H Team GmbH & Co. KG 48703 Stadtlohn, Schützenweg 68-70 Kommanditistin	20.07.2007	295.000 EUR

**Beteiligungen und Funktionen von: Stricker Beteiligungs-Holding GmbH & Co. KG, 4070523687**

Crefonummer	Name / Adresse / Status	beteiligt seit	Anteil
4070226489	BETRANS Sanierungsservice GmbH 44225 Dortmund, Kieferstr. 41 Gesellschafterin	25.09.2017	39.000 EUR
4190144322	ateku Verwaltungs GmbH 58239 Schwerte, Reichshofstr. 17 Gesellschafterin	27.12.2017	15.000 EUR
4070643392	Baustofflogistik Ruhrtal GmbH 44319 Dortmund, Giselherstr. 5- 7 Gesellschafterin	16.01.2018	25.000 EUR
4070662806	Baustoffzentrum Ruhrtal GmbH 44319 Dortmund, Giselherstr. 5- 7 Gesellschafterin	05.04.2019	12.500 EUR
4190070999	Hartkalksteinwerk Hemer Stricker und Weiken Verwaltungsgesellschaft mbH 58675 Hemer, Oesestr. "In der Schledde" Gesellschafterin	15.09.2017	17.500 EUR

In ähnlicher oder gleicher Konstellation bestehen weitere Firmen.  
Eine grafisch aufbereitete Auskunft über die Verflechtungen der Person bzw. des Unternehmens können Sie als Verflechtungsinfo abrufen.

**Beteiligungen und Funktionen von: Birgit Schulz, 4250327621**

Crefonummer	Name / Adresse / Status	beteiligt seit	Anteil
4250324772	H & W Tiefbau GmbH & Co. KG 45770 Marl, Am Petersberg 2 Prokurist		

Diese Auskunft ist nur für den Empfänger bestimmt. Für den Inhalt wird jede Haftung für einfache Fahrlässigkeit abgelehnt. Dies gilt auch für Erfüllungsgehilfen. Wer die Auskunft zur Kenntnis nimmt, unterwirft sich diesen Bedingungen. Der Empfänger darf die übermittelten Daten nur für den Zweck verarbeiten oder nutzen, zu dessen Erfüllung sie ihm übermittelt worden sind. Eine Nutzung für andere Zwecke ist nur unter der Voraussetzung von Art. 6 Abs. 1 f) i.V.m. Abs. 4 EU-DSGVO zulässig.

\* Das Kreditlimit beruht auf der Einschätzung von Creditreform und bezeichnet den von uns empfohlenen Vorschlagswert für die Einrichtung einer Kreditlinie zum angefragten Debitor.





**Geschäftstätigkeit**

**Eingetragener Gegenstand**

Gegenstand ist die Durchführung von Straßen- und Tiefbau sowie Vermietung und Handel von und mit Baumaschinen

**Klassifikation der Wirtschaftszweige, Ausgabe 2008**

WZ 2008	Beschreibung	Rang	PD
42.11.0	Bau von Straßen		1,13 %

Die PD (Probability of Default / Ausfallwahrscheinlichkeit) von 1,13 % beschreibt ein geringes Ausfallrisiko von Firmen dieser Branche. Bis 1,50 % bezeichnen wir das Risiko als gering, ab 3,00 % wird es als hoch bewertet. Der Durchschnitt über alle Branchen in Deutschland liegt bei 1,06 %. (Stand: Juni 2022)

**Zertifizierungen**

DIN-EN 9001, DIN-EN 14001, AMS-Bau

**Geschäftszahlen**

**Mitarbeiter und Umsatz**

Mitarbeiter	Geschäftsjahr				
	2022	2021	2020	2019	2018
Gesamt	110	110	110	107	94

Umsatzart	Geschäftsjahr				
	01.04.2021 - 31.03.2022	01.04.2020 - 31.03.2021	01.04.2019 - 31.03.2020	01.04.2018 - 31.03.2019	01.04.2017 - 31.03.2018
Umsatz	30.193.837 EUR	17.992.783 EUR	30.195.531 EUR	19.883.266 EUR	16.006.517 EUR

Abweichendes Geschäftsjahr:  
01.04. - 31.03.

Umsatz 2015 bis 2017 = Gesamtleistung

**Import / Export**

	Import	Export
Quote	kein Import	kein Export

**Immobilien**

Betriebsräume sind gemietet.

Diese Auskunft ist nur für den Empfänger bestimmt. Für den Inhalt wird jede Haftung für einfache Fahrlässigkeit abgelehnt. Dies gilt auch für Erfüllungsgehilfen. Wer die Auskunft zur Kenntnis nimmt, unterwirft sich diesen Bedingungen. Der Empfänger darf die übermittelten Daten nur für den Zweck verarbeiten oder nutzen, zu dessen Erfüllung sie ihm übermittelt worden sind. Eine Nutzung für andere Zwecke ist nur unter der Voraussetzung von Art. 6 Abs. 1 f) i.V.m. Abs. 4 EU-DSGVO zulässig.

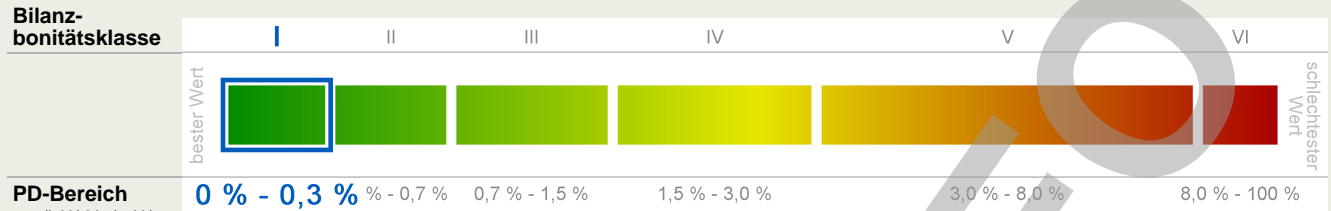
\* Das Kreditlimit beruht auf der Einschätzung von Creditreform und bezeichnet den von uns empfohlenen Vorschlagswert für die Einrichtung einer Kreditlinie zum angefragten Debitor.





**Unternehmensbilanz**

**Bilanzbonität zum 31.03.2022**



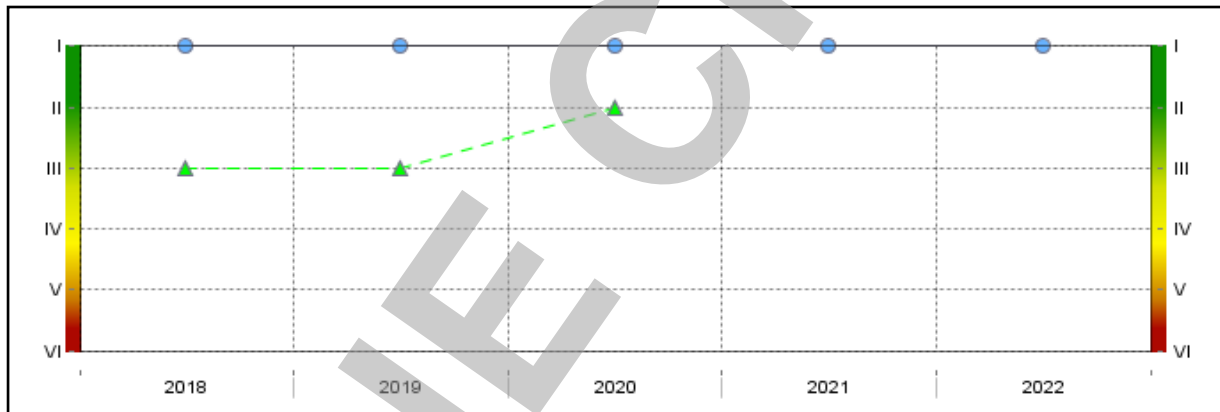
**Das Unternehmen wird mit einer Wahrscheinlichkeit von 99,7 % - 100 % nicht ausfallen.**  
 Die PD (Probability of Default / Ausfallwahrscheinlichkeit) gibt die Wahrscheinlichkeit an, dass ein Kreditnehmer innerhalb eines Jahres gemäß Basel-II-Kriterien ausfällt.  
 Der Durchschnitt in Deutschland liegt bei 1,06 %. (Stand: Juni 2022)

**Hinweis**



Die Bilanzbonitätsbewertung basiert ausschließlich auf Jahresabschlussinformationen. Deshalb ist es möglich, dass die hieraus resultierende Ausfallwahrscheinlichkeit von der Ausfallwahrscheinlichkeit des Creditreform-Bonitätsindex<sup>2.0</sup> abweicht.

**Bilanzbonitätsentwicklung**



●●● Bilanzbonitätsentwicklung des Unternehmens ▲▲▲ Branchendurchschnitt (Branche 42110)

Diese Auskunft ist nur für den Empfänger bestimmt. Für den Inhalt wird jede Haftung für einfache Fahrlässigkeit abgelehnt. Dies gilt auch für Erfüllungsgehilfen. Wer die Auskunft zur Kenntnis nimmt, unterwirft sich diesen Bedingungen. Der Empfänger darf die übermittelten Daten nur für den Zweck verarbeiten oder nutzen, zu dessen Erfüllung sie ihm übermittelt worden sind. Eine Nutzung für andere Zwecke ist nur unter der Voraussetzung von Art. 6 Abs. 1 f) i.V.m. Abs. 4 EU-DSGVO zulässig.

\* Das Kreditlimit beruht auf der Einschätzung von Creditreform und bezeichnet den von uns empfohlenen Vorschlagswert für die Einrichtung einer Kreditlinie zum angefragten Debitor.

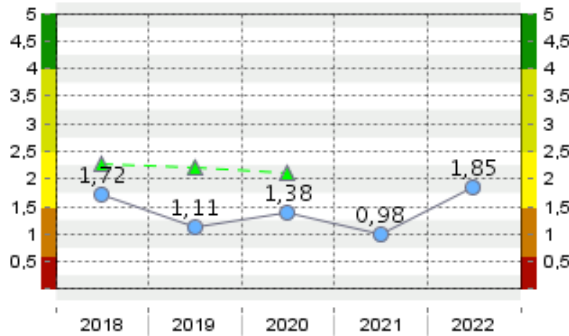






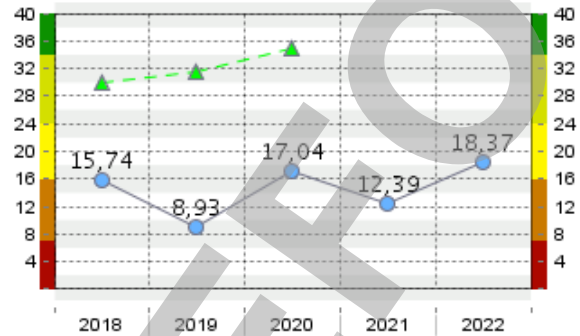
**Kennzahlanalyse**

**Kapitalumschlag**



Der Kapitalumschlag gibt Aufschluss über die Produktivität des eingesetzten Kapitals. Je höher die Umschlaghäufigkeit, desto schneller fließt das Kapital wieder in das Unternehmen zurück.

**Eigenkapitalquote (%)**



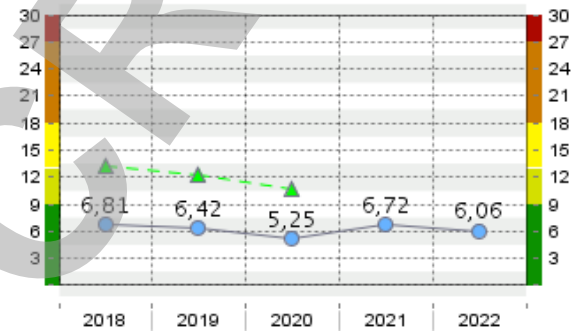
Die Eigenkapitalquote zeigt, wie hoch der Anteil des Eigenkapitals am Gesamtkapital ist. Je höher die Eigenkapitalquote, umso höher ist die finanzielle Stabilität.

**Lieferantziel (Tage)**




Das Lieferantziel zeigt die durchschnittliche Inanspruchnahme von Lieferantenkrediten auf. I.d.R. deutet eine Erhöhung des Lieferantziels auf eine Verschlechterung der finanziellen Situation hin.

**Kurzfristige Kapitalbindung (%)**



Die Kapitalbindung ist ein Indikator dafür, inwieweit die kurzfristigen Verbindlichkeiten durch die erzielten Umsatzerlöse gedeckt werden können.

**Gesamtkapitalrentabilität (%)**



Die Gesamtkapitalrentabilität gibt die Verzinsung des in einem Unternehmen eingesetzten Gesamtkapitals an. Das Unternehmen kann mit dem zur Verfügung stehenden Vermögen Gewinne erzielen.

**Umsatzrentabilität (%)**



Die Umsatzrentabilität stellt den auf den Umsatz bezogenen Gewinnanteil dar. Eine steigende Umsatzrentabilität stellt bei unverändertem Verkaufspreis eine zunehmende Produktivität im Unternehmen dar.

**Legende**

Kennzahlanalyse des Unternehmens

Branchendurchschnitt (Branche 42110)







**Hinweis**



Bitte beachten Sie, dass die dargestellte Bilanz von der veröffentlichten Bilanz abweicht, da diese zu Bewertungszwecken in eine Strukturbilanz (Analysebilanz) überführt wurde. Hintergrund dafür ist, dass die vom Gesetz eingeräumten Wahlrechte bzw. die vom Unternehmen genutzten, gesetzeskonformen, bilanzpolitischen Gestaltungsmaßnahmen aus analytischer Sicht nicht den tatsächlichen Erfolg der Periode im betriebswirtschaftlichen Sinne wiedergeben und somit nicht ausreichend genau das tatsächliche Bild der Vermögens-, Finanz- und Ertragslage des Unternehmens abbilden. Aus diesem Grund werden einzelne Bilanzpositionen aufgespalten, umgegliedert oder umgruppiert.

**Bilanz**

Bilanzkategorie	groß	groß	groß
Rechnungslegung	HGB	HGB	HGB
Berichtszeitraum	01.04.2021 - 31.03.2022	01.04.2020 - 31.03.2021	01.04.2019 - 31.03.2020
strukturierte Aktiva	in EUR	in EUR	in EUR
<b>bereinigte Bilanzsumme Aktiva</b>	<b>15.525.584,21</b>	<b>22.980.563,70</b>	<b>16.857.072,68</b>
<b>Summe Anlagevermögen</b>	<b>1.964.990,95</b>	<b>1.886.994,26</b>	<b>1.983.557,42</b>
<i>bereinigtes immaterielles Vermögen</i>	50.875,28	99.796,46	43.324,50
Konzessionen, Schutzrechte, Lizenzen	50.875,28	99.796,46	43.324,50
<i>Sachanlagevermögen</i>	934.955,54	886.067,50	1.050.352,62
Maschinen, technische Anlagen	22.662,99	38.347,14	211.963,46
Betriebs- und Geschäftsausstattung, Anlagen	912.292,55	847.720,36	825.339,16
Anzahlungen und Anlagen im Bau			13.050,00
<i>Finanzanlagen</i>	979.160,13	901.130,30	889.880,30
Anteile an verbundenen Unternehmen	106.259,00		
Beteiligungen	872.151,13	900.380,30	889.130,30
sonstige Ausleihungen und Finanzanlagen	750,00	750,00	750,00
<b>Summe Umlaufvermögen</b>	<b>13.560.593,26</b>	<b>21.093.569,44</b>	<b>14.873.515,26</b>
<i>Vorräte</i>	2.184.393,96	9.903.466,64	6.058.785,10
Roh-, Hilfs- und Betriebsstoffe	243.378,26	155.474,89	80.260,26
fertige und unfertige Erzeugnisse und Handelswaren	1.941.015,70	9.747.991,75	5.978.524,84
<i>monetäres (kurzfristiges) Umlaufvermögen</i>	10.375.133,77	11.190.102,80	8.814.730,16
Forderungen aus Lieferungen und Leistungen RLZ bis 1 Jahr	971.536,31	989.023,32	1.314.445,62
Forderungen gegen verbundene und assoziierte Unternehmen sowie gegen Unternehmen, mit denen ein Beteiligungsverhältnis besteht RLZ bis 1 Jahr		1.759.648,44	1.230.891,02
sonstige Forderungen und Vermögensgegenstände RLZ bis 1 Jahr	86.128,62	188.189,78	139.192,76
Wertpapiere des Umlaufvermögens	1.272.746,35	557.450,75	
davon sonstige Wertpapiere des Umlaufvermögens	1.272.746,35	557.450,75	
flüssige Mittel	7.912.938,50	7.563.788,79	5.998.106,87
aktive Rechnungsabgrenzung (ohne Disagio)	131.783,99	132.001,72	132.093,89

Diese Auskunft ist nur für den Empfänger bestimmt. Für den Inhalt wird jede Haftung für einfache Fahrlässigkeit abgelehnt. Dies gilt auch für Erfüllungsgehilfen. Wer die Auskunft zur Kenntnis nimmt, unterwirft sich diesen Bedingungen. Der Empfänger darf die übermittelten Daten nur für den Zweck verarbeiten oder nutzen, zu dessen Erfüllung sie ihm übermittelt worden sind. Eine Nutzung für andere Zwecke ist nur unter der Voraussetzung von Art. 6 Abs. 1 f) i.V.m. Abs. 4 EU-DSGVO zulässig.

\* Das Kreditlimit beruht auf der Einschätzung von Creditreform und bezeichnet den von uns empfohlenen Vorschlagswert für die Einrichtung einer Kreditlinie zum angefragten Debitor.





<b>Heitkamp &amp; Hülscher GmbH ...</b>	<b>Crefonummer</b>	<b>4250187575</b>
---	--------------------	-------------------

<i>mittelfristiges Umlaufvermögen</i>	1.001.065,53		
Forderungen gegen verbundene und assoziierte Unternehmen sowie gegen Unternehmen, mit denen ein Beteiligungsverhältnis besteht RLZ über 1 Jahr	981.797,85		
sonstige Forderungen und Vermögensgegenstände RLZ über 1 Jahr	19.267,68		
<b>strukturierte Passiva</b>	<b>in EUR</b>	<b>in EUR</b>	<b>in EUR</b>
<b>bereinigte Bilanzsumme Passiva</b>	<b>15.525.584,21</b>	<b>22.980.563,70</b>	<b>16.857.072,68</b>
<b>bereinigtes Eigenkapital</b>	<b>2.852.109,08</b>	<b>2.848.766,67</b>	<b>2.873.830,85</b>
<i>Nennkapital, Kapitalkonto I</i>	<i>2.550.000,00</i>	<i>2.550.000,00</i>	<i>2.550.000,00</i>
<i>+ Kapitalkonto II</i>	<i>46.463,13</i>	<i>43.121,72</i>	<i>68.185,90</i>
<i>+ Gewinnrücklagen / Rücklagen bei Personengesellschaften</i>	<i>255.645,95</i>	<i>255.645,95</i>	<i>255.645,95</i>
<i>- aktivierter Geschäfts- oder Firmenwert</i>		<i>1,00</i>	<i>1,00</i>
<b>Summe Fremdkapital</b>	<b>12.673.475,13</b>	<b>20.131.797,03</b>	<b>13.983.241,83</b>
<i>langfristiges Fremdkapital</i>	<i>163.548,42</i>	<i>107.082,23</i>	<i>26.094,61</i>
Pensionsrückstellungen und ähnliche längerfristige Rückstellungen	163.548,42	107.082,23	26.094,61
<i>mittelfristiges Fremdkapital</i>			<i>21.739,67</i>
Verbindlichkeiten gegenüber Kreditinstituten RLZ 1 bis 5 Jahre			21.739,67
<i>kurzfristiges Fremdkapital</i>	<i>12.509.926,71</i>	<i>20.024.714,80</i>	<i>13.935.407,55</i>
Steuerrückstellungen und sonstige Rückstellungen	2.555.790,38	1.722.085,38	1.609.889,18
Verbindlichkeiten gegen Gesellschafter RLZ bis 1 Jahr	7.008.859,79	5.657.742,20	4.121.226,34
Verbindlichkeiten gegenüber Kreditinstituten RLZ bis 1 Jahr		24.041,11	76.513,21
erhaltene Anzahlungen RLZ bis 1 Jahr	868.302,67	8.463.888,64	5.964.176,06
Verbindlichkeiten aus Lieferungen und Leistungen RLZ bis 1 Jahr	1.086.097,27	976.670,69	649.005,38
Verbindlichkeiten gegenüber verbundenen und assoziierten Unternehmen sowie gegenüber Unternehmen, mit denen ein Beteiligungsverhältnis besteht RLZ bis 1 Jahr	321.647,29	2.646.656,17	1.012.185,31
sonstige Verbindlichkeiten inkl. Steuerverbindlichkeiten RLZ bis 1 Jahr	665.396,66	528.664,05	502.412,07
passive Rechnungsabgrenzung	3.832,65	4.966,56	
<b>Haftungsverhältnisse</b>	<b>in EUR</b>	<b>in EUR</b>	<b>in EUR</b>
<b>sonstige Haftungsverhältnisse</b>	<b>15.000,00</b>	<b>15.000,00</b>	<b>15.000,00</b>
<b>Miet- / Leasingverpflichtungen</b>	<b>1.964.439,60</b>	<b>1.883.060,64</b>	<b>1.743.738,72</b>

**Gewinn- und Verlustrechnung**

Berechnungsart: Gesamtkostenverfahren

Diese Auskunft ist nur für den Empfänger bestimmt. Für den Inhalt wird jede Haftung für einfache Fahrlässigkeit abgelehnt. Dies gilt auch für Erfüllungsgehilfen. Wer die Auskunft zur Kenntnis nimmt, unterwirft sich diesen Bedingungen. Der Empfänger darf die übermittelten Daten nur für den Zweck verarbeiten oder nutzen, zu dessen Erfüllung sie ihm übermittelt worden sind. Eine Nutzung für andere Zwecke ist nur unter der Voraussetzung von Art. 6 Abs. 1 f) i.V.m. Abs. 4 EU-DSGVO zulässig.

\* Das Kreditlimit beruht auf der Einschätzung von Creditreform und bezeichnet den von uns empfohlenen Vorschlagswert für die Einrichtung einer Kreditlinie zum angefragten Debitor.





Heitkamp & Hülscher GmbH ...	Crefonummer	4250187575
------------------------------	-------------	------------

Rechnungslegung	HGB	HGB	HGB
Berichtszeitraum	01.04.2021 - 31.03.2022	01.04.2020 - 31.03.2021	01.04.2019 - 31.03.2020
	in EUR	in EUR	in EUR
<b>Umsatzerlöse</b>	<b>30.193.836,89</b>	<b>17.992.782,80</b>	<b>30.195.530,89</b>
Bestandsveränderung (+ / -)	-1.318.560,55	4.749.920,55	-6.843.287,57
<b>Gesamtleistung</b>	<b>28.875.276,34</b>	<b>22.742.703,35</b>	<b>23.352.243,32</b>
Aufwand für Roh-, Hilfs- und Betriebsstoffe	7.693.686,43	6.654.035,92	7.099.457,24
Aufwand für bezogene Leistungen	5.632.529,04	3.117.689,18	3.516.089,02
<b>Rohertrag</b>	<b>15.549.060,87</b>	<b>12.970.978,25</b>	<b>12.736.697,06</b>
sonstige betriebliche Erträge	204.173,00	569.433,48	117.090,05
Löhne und Gehälter	6.441.680,67	6.066.987,18	5.664.590,89
soziale Abgaben, Altersversorgung	1.868.149,04	1.762.959,03	1.771.452,24
Abschreibungen inkl. Firmenabschreibung	334.564,43	412.051,77	403.927,41
sonstige betriebliche Aufwendungen	3.561.099,22	3.183.800,79	3.299.941,75
<b>Betriebsergebnis</b>	<b>3.547.740,51</b>	<b>2.114.612,96</b>	<b>1.713.874,82</b>
Erträge / Aufwendungen aus Beteiligungen	503.307,16	848.045,90	333.580,16
Erträge aus anderen Wertpapieren	26,25	41,25	41,25
sonstige Zinsen und ähnliche Erträge	32.979,13	5.811,33	1.670,35
Abschreibungen auf Finanzanlagen	19.147,18		
<b>Zinsen und ähnliche Aufwendungen</b>	<b>88.431,70</b>	<b>63.616,10</b>	<b>62.954,76</b>
<b>Finanzergebnis</b>	<b>428.733,66</b>	<b>790.282,38</b>	<b>272.337,00</b>
Ergebnis der gewöhnlichen Geschäftstätigkeit	3.976.474,17	2.904.895,34	1.986.211,82
<b>Gesamtergebnis</b>	<b>3.976.474,17</b>	<b>2.904.895,34</b>	<b>1.986.211,82</b>
Steuern vom Einkommen und Ertrag	608.147,99	291.655,30	276.816,63
sonstige Steuern	15.290,60	16.220,95	15.431,36
<b>Jahresüberschuss / -fehlbetrag</b>	<b>3.353.035,58</b>	<b>2.597.019,09</b>	<b>1.693.963,83</b>
<b>Jahresüberschuss / -fehlbetrag nach Gewinn- / Verlustabführung</b>	<b>3.353.035,58</b>	<b>2.597.019,09</b>	<b>1.693.963,83</b>

**Jahresabschlusskennzahlen**

Berichtszeitraum	01.04.2021 - 31.03.2022	01.04.2020 - 31.03.2021	01.04.2019 - 31.03.2020
<b>Vermögensstruktur</b>			
Anlagenintensität (%)	12,65	8,21	11,76
Kapitalumschlag	1,85	0,98	1,38
Quote der flüssigen Mittel (%)	59,16	35,33	35,58
<b>Kapitalstruktur</b>			
Eigenkapitalquote (%)	18,37	12,39	17,04
Verschuldungsgrad	4,44	7,06	4,86
Lieferantziel (Tage)	29,74	36,48	22,31
Kurzfristige Kapitalbindung (%)	6,06	6,72	5,25
<b>Rentabilität</b>			
Gesamtkapitalrentabilität (%)	22,16	11,57	10,42

Diese Auskunft ist nur für den Empfänger bestimmt. Für den Inhalt wird jede Haftung für einfache Fahrlässigkeit abgelehnt. Dies gilt auch für Erfüllungsgehilfen. Wer die Auskunft zur Kenntnis nimmt, unterwirft sich diesen Bedingungen. Der Empfänger darf die übermittelten Daten nur für den Zweck verarbeiten oder nutzen, zu dessen Erfüllung sie ihm übermittelt worden sind. Eine Nutzung für andere Zwecke ist nur unter der Voraussetzung von Art. 6 Abs. 1 f) i.V.m. Abs. 4 EU-DSGVO zulässig.

\* Das Kreditlimit beruht auf der Einschätzung von Creditreform und bezeichnet den von uns empfohlenen Vorschlagswert für die Einrichtung einer Kreditlinie zum angefragten Debitor.





<b>Heitkamp &amp; Hülscher GmbH ...</b>	<b>Crefonummer</b>	<b>4250187575</b>
---	--------------------	-------------------

<b>Umsatzrentabilität (%)</b>	<b>11,98</b>	<b>9,01</b>	<b>7,06</b>
<b>Erfolgsquote (%)</b>	<b>21,59</b>	<b>11,30</b>	<b>10,04</b>
<b>Liquidität</b>			
<b>Liquidität I. Grades (%) erweitert</b>	<b>62,43</b>	<b>37,57</b>	<b>42,89</b>

**Zusatzinformationen**

**Anmerkungen**

Eigentum der Heitkamp & Hülscher GmbH Straßen- und Tiefbau:  
 Betriebsanwesen, Schützenweg 68-70, 48703 Stadtlohn  
 Überprüfung der Angaben zum Immobilieneigentum durch Grundbucheinsicht nicht möglich.

**Banken**

Bankname Ort	BLZ SWIFT	Kontonummer IBAN
VR-Bank Westmünsterland eG 48703 Stadtlohn	42861387 GENODEM1BOB	3500766700 DE80428613873500766700
Sparkasse Westmünsterland 48703 Stadtlohn	40154530 WELADE3WXXX	44040 DE7340154530000044040
Deutsche Bank AG 48703 Stadtlohn	40370079 DEUTDE3B408	3776515 DE80403700790003776515
Commerzbank AG 48143 Münster	40040028 COBADEFFXXX	364718700 DE98400400280364718700

**Zahlungsinformationen und Beurteilung der Geschäftsverbindungen**

**Wirtschaftliche Entwicklung**

<b>Unternehmensentwicklung</b>	konstante Unternehmensentwicklung
<b>Auftragslage</b>	guter Geschäftsgang

**Negativmerkmale**

Es liegen keine öffentlichen Negativmerkmale vor.





Anhang 1: erfasste Unternehmensbilanz

Bilanz

Bilanzkategorie	groß	groß	groß
Rechnungslegung	HGB	HGB	HGB
Berichtszeitraum	01.04.2021 - 31.03.2022	01.04.2020 - 31.03.2021	01.04.2019 - 31.03.2020
Aktiva	in EUR	in EUR	in EUR
<b>Summe Aktiva</b>	<b>14.657.281,54</b>	<b>14.516.676,06</b>	<b>10.892.897,62</b>
<b>Anlagevermögen</b>	<b>1.964.990,95</b>	<b>1.886.995,26</b>	<b>1.983.558,42</b>
<i>Immaterielle Vermögensgegenstände</i>	50.875,28	99.797,46	43.325,50
entgeltlich erworbene Konzessionen, gewerbliche Schutz- und ähnliche Rechte und Werte sowie Lizenzen	50.875,28	99.796,46	43.324,50
Geschäfts- oder Firmenwert		1,00	1,00
<i>Sachanlagen</i>	934.955,54	886.067,50	1.050.352,62
technische Anlagen und Maschinen	22.662,99	38.347,14	211.963,46
andere Anlagen, Betriebs- und Geschäftsausstattung	912.292,55	847.720,36	825.339,16
geleistete Anzahlungen und Anlagen im Bau		0,00	13.050,00
<i>Finanzanlagen</i>	979.160,13	901.130,30	889.880,30
Anteile an verbundenen Unternehmen	106.259,00		
Beteiligungen	872.151,13	900.380,30	889.130,30
sonstige Finanzanlagen	750,00	750,00	750,00
Genossenschaftsanteile (langfristiger Verbleib)	750,00	750,00	750,00
<b>Umlaufvermögen</b>	<b>12.560.506,60</b>	<b>12.497.679,08</b>	<b>8.777.245,31</b>
<i>Vorräte</i>	1.316.091,29	1.439.578,00	94.609,04
Roh-, Hilfs- und Betriebsstoffe	243.378,26	155.474,89	80.260,26
unfertige Erzeugnisse, unfertige Leistungen	13.100.462,22	6.612.046,72	5.631.593,08
fertige Erzeugnisse, Waren	1.941.015,70	9.747.991,75	5.978.524,84
erhaltene Anzahlungen auf Bestellungen (offen aktivisch abgesetzt)	13.968.764,89	15.075.935,36	11.595.769,14
davon Abschlagszahlungen	13.100.462,22	6.612.046,72	5.631.593,08
<i>Forderungen und sonstige Vermögensgegenstände</i>	2.058.730,46	2.936.861,54	2.684.529,40
Forderungen aus Lieferungen und Leistungen	971.536,31	989.023,32	1.314.445,62
mit Restlaufzeit bis 1 Jahr		989.023,32	1.314.445,62
Forderungen gegen verbundene Unternehmen	12.500,00		
Forderungen gegen Unternehmen, mit denen ein Beteiligungsverhältnis besteht	969.297,85	1.759.648,44	1.230.891,02
mit Restlaufzeit bis 1 Jahr		1.759.648,44	1.230.891,02
davon aus Lieferungen und Leistungen	2.131,69	148.311,19	10.500,80

Diese Auskunft ist nur für den Empfänger bestimmt. Für den Inhalt wird jede Haftung für einfache Fahrlässigkeit abgelehnt. Dies gilt auch für Erfüllungsgehilfen. Wer die Auskunft zur Kenntnis nimmt, unterwirft sich diesen Bedingungen. Der Empfänger darf die übermittelten Daten nur für den Zweck verarbeiten oder nutzen, zu dessen Erfüllung sie ihm übermittelt worden sind. Eine Nutzung für andere Zwecke ist nur unter der Voraussetzung von Art. 6 Abs. 1 f) i.V.m. Abs. 4 EU-DSGVO zulässig.

\* Das Kreditlimit beruht auf der Einschätzung von Creditreform und bezeichnet den von uns empfohlenen Vorschlagswert für die Einrichtung einer Kreditlinie zum angefragten Debitor.





<b>Heitkamp &amp; Hülscher GmbH ...</b>	<b>Crefonummer</b>	<b>4250187575</b>
---	--------------------	-------------------

sonstige Forderungen und Vermögensgegenstände	105.396,30	188.189,78	139.192,76
mit Restlaufzeit bis 1 Jahr	86.128,62	188.189,78	139.192,76
mit Restlaufzeit über 1 Jahr	19.267,68		
davon nicht näher definierte sonstige Vermögensgegenstände	105.396,30	188.189,78	139.192,76
<i>Wertpapiere des Umlaufvermögens</i>	<i>1.272.746,35</i>	<i>557.450,75</i>	
sonstige Wertpapiere des Umlaufvermögens	1.272.746,35	557.450,75	
übrige sonstige Wertpapiere des Umlaufvermögens	1.272.746,35	557.450,75	
<i>Kassenbestand, Bundesbankguthaben, Guthaben bei Kreditinstituten und Schecks</i>	<i>7.912.938,50</i>	<i>7.563.788,79</i>	<i>5.998.106,87</i>
<b>aktiver Rechnungsabgrenzungsposten</b>	<b>131.783,99</b>	<b>132.001,72</b>	<b>132.093,89</b>
<b>Passiva</b>	<b>in EUR</b>	<b>in EUR</b>	<b>in EUR</b>
<b>Summe Passiva</b>	<b>14.657.281,54</b>	<b>14.516.676,06</b>	<b>10.892.897,62</b>
<b>Eigenkapital</b>	<b>2.852.109,08</b>	<b>2.848.767,67</b>	<b>2.873.831,85</b>
<i>gezeichnetes Kapital / Kapitalkonto/ Kapitalanteile</i>	<i>2.596.463,13</i>	<i>2.593.121,72</i>	<i>2.618.185,90</i>
Kapitalanteil der persönlich haftenden Gesellschafter	46.463,13	43.121,72	68.185,90
variables Kapitalkonto	46.463,13	43.121,72	68.185,90
Kapitalanteil der Kommanditisten	2.550.000,00	2.550.000,00	2.550.000,00
Kommandit-Kapital (Kommanditist)	2.550.000,00	2.550.000,00	2.550.000,00
<i>Rücklagen bei Personengesellschaften</i>	<i>255.645,95</i>	<i>255.645,95</i>	<i>255.645,95</i>
<b>Rückstellungen</b>	<b>2.719.338,80</b>	<b>1.829.167,61</b>	<b>1.635.983,79</b>
<i>Rückstellungen für Pensionen und ähnliche Verpflichtungen</i>	<i>163.548,42</i>	<i>107.082,23</i>	<i>26.094,61</i>
<i>Steuerrückstellungen</i>	<i>460.841,80</i>	<i>200.360,99</i>	<i>88.410,26</i>
<i>sonstige Rückstellungen</i>	<i>2.094.948,58</i>	<i>1.521.724,39</i>	<i>1.521.478,92</i>
Rückstellungen für ungewisse Verbindlichkeiten	1.513.000,00	1.145.000,00	67.200,00
Rückstellungen für Gewährleistungen	267.000,00	245.000,00	234.000,00
übrige sonstige Rückstellungen	314.948,58	131.724,39	1.220.278,92
<b>Verbindlichkeiten</b>	<b>9.082.001,01</b>	<b>9.833.774,22</b>	<b>6.383.081,98</b>
<i>davon mit Restlaufzeit bis 1 Jahr</i>	<i>9.082.001,01</i>		
<i>Verbindlichkeiten gegenüber Kreditinstituten</i>	<i>0,00</i>	<i>24.041,11</i>	<i>98.252,88</i>
davon durch Pfandrechte oder ähnliches gesichert		24.041,11	98.252,88
mit Restlaufzeit bis 1 Jahr		24.041,11	76.513,21
mit Restlaufzeit über 1 Jahr			21.739,67
mit Restlaufzeit über 1 Jahr bis 5 Jahre			21.739,67
<i>Verbindlichkeiten aus Lieferungen und Leistungen</i>	<i>1.086.097,27</i>	<i>976.670,69</i>	<i>649.005,38</i>
mit Restlaufzeit bis 1 Jahr	1.086.097,27	976.670,69	649.005,38
<i>Verbindlichkeiten gegenüber Gesellschaftern</i>	<i>7.008.859,79</i>	<i>5.657.742,20</i>	<i>4.121.226,34</i>

Diese Auskunft ist nur für den Empfänger bestimmt. Für den Inhalt wird jede Haftung für einfache Fahrlässigkeit abgelehnt. Dies gilt auch für Erfüllungsgehilfen. Wer die Auskunft zur Kenntnis nimmt, unterwirft sich diesen Bedingungen. Der Empfänger darf die übermittelten Daten nur für den Zweck verarbeiten oder nutzen, zu dessen Erfüllung sie ihm übermittelt worden sind. Eine Nutzung für andere Zwecke ist nur unter der Voraussetzung von Art. 6 Abs. 1 f) i.V.m. Abs. 4 EU-DSGVO zulässig.

\* Das Kreditlimit beruht auf der Einschätzung von Creditreform und bezeichnet den von uns empfohlenen Vorschlagswert für die Einrichtung einer Kreditlinie zum angefragten Debitor.







<b>Heitkamp &amp; Hülscher GmbH ...</b>	<b>Crefonummer</b>	<b>4250187575</b>
---	--------------------	-------------------

mit Restlaufzeit bis 1 Jahr	7.008.859,79	5.657.742,20	4.121.226,34
Verbindlichkeiten gegenüber Kommanditisten	7.008.859,79	5.657.742,20	4.121.226,34
<i>Verbindlichkeiten gegenüber Unternehmen, mit denen ein Beteiligungsverhältnis besteht</i>	<i>321.647,29</i>	<i>2.646.656,17</i>	<i>1.012.185,31</i>
mit Restlaufzeit bis 1 Jahr	321.647,29	2.646.656,17	1.012.185,31
aus Lieferungen und Leistungen	321.647,29	2.646.656,17	1.012.185,31
<i>sonstige Verbindlichkeiten</i>	<i>665.396,66</i>	<i>528.664,05</i>	<i>502.412,07</i>
mit Restlaufzeit bis 1 Jahr	665.396,66	528.664,05	502.412,07
Verbindlichkeiten gegenüber Finanzbehörden	100.177,12	91.567,20	70.840,55
Verbindlichkeiten im Rahmen der sozialen Sicherheit	39.595,29	77.736,66	10.199,22
nicht näher definierte sonstige Verbindlichkeiten mit Restlaufzeit bis 1 Jahr	525.624,25	359.360,19	421.372,30
<b>Passiver Rechnungsabgrenzungsposten</b>	<b>3.832,65</b>	<b>4.966,56</b>	
<b>Haftungsverhältnisse</b>	<b>in EUR</b>	<b>in EUR</b>	<b>in EUR</b>
<b>Haftungsverhältnisse / Eventualverbindlichkeiten</b>	<b>1.979.439,60</b>	<b>1.898.060,64</b>	<b>1.758.738,72</b>
Verbindlichkeiten aus Bürgschaften	15.000,00		15.000,00
Haftungsverhältnisse aus der Bestellung von Sicherheiten für fremde Verbindlichkeiten		15.000,00	
Miet- und Leasingverpflichtungen	1.964.439,60	1.883.060,64	1.743.738,72

**Gewinn- und Verlustrechnung**

Berechnungsart:	Gesamtkostenverfahren		
<b>Rechnungslegung</b>	<b>HGB</b>	<b>HGB</b>	<b>HGB</b>
<b>Berichtszeitraum</b>	<b>01.04.2021 - 31.03.2022</b>	<b>01.04.2020 - 31.03.2021</b>	<b>01.04.2019 - 31.03.2020</b>
	<b>in EUR</b>	<b>in EUR</b>	<b>in EUR</b>
<b>Jahresüberschuss/-fehlbetrag</b>	<b>3.353.035,58</b>	<b>2.597.019,09</b>	<b>1.693.963,83</b>
Ergebnis der gewöhnlichen Geschäftstätigkeit	3.976.474,17	2.904.895,34	1.986.211,82
<b>Betriebsergebnis (GKV)</b>	<b>3.547.740,51</b>	<b>2.114.612,96</b>	<b>1.713.874,82</b>
<b>Rohergebnis (GKV)</b>	<b>15.753.233,87</b>	<b>13.540.411,73</b>	<b>12.853.787,11</b>
<b>Gesamtleistung (GKV)</b>	<b>28.875.276,34</b>	<b>22.742.703,35</b>	<b>23.352.243,32</b>
<b>Umsatzerlöse (GKV)</b>	<b>30.193.836,89</b>	<b>17.992.782,80</b>	<b>30.195.530,89</b>
Erhöhung oder Verminderung des Bestandes an fertigen und unfertigen Erzeugnissen (GKV)	-1.318.560,55	4.749.920,55	-6.843.287,57
sonstige betriebliche Erträge (GKV)	204.173,00	569.433,48	117.090,05
nicht näher definierte sonstige betriebliche Erträge	204.173,00	569.433,48	117.090,05
<b>Materialaufwand (GKV)</b>	<b>13.326.215,47</b>	<b>9.771.725,10</b>	<b>10.615.546,26</b>
Aufwendungen für Roh-, Hilfs- Betriebsstoffe und für bezogene Waren	7.693.686,43	6.654.035,92	7.099.457,24
Aufwendungen für bezogene Leistungen	5.632.529,04	3.117.689,18	3.516.089,02
<b>Personalaufwand (GKV)</b>	<b>8.309.829,71</b>	<b>7.829.946,21</b>	<b>7.436.043,13</b>

Diese Auskunft ist nur für den Empfänger bestimmt. Für den Inhalt wird jede Haftung für einfache Fahrlässigkeit abgelehnt. Dies gilt auch für Erfüllungsgehilfen. Wer die Auskunft zur Kenntnis nimmt, unterwirft sich diesen Bedingungen. Der Empfänger darf die übermittelten Daten nur für den Zweck verarbeiten oder nutzen, zu dessen Erfüllung sie ihm übermittelt worden sind. Eine Nutzung für andere Zwecke ist nur unter der Voraussetzung von Art. 6 Abs. 1 f) i.V.m. Abs. 4 EU-DSGVO zulässig.

\* Das Kreditlimit beruht auf der Einschätzung von Creditreform und bezeichnet den von uns empfohlenen Vorschlagswert für die Einrichtung einer Kreditlinie zum angefragten Debitor.







<b>Heitkamp &amp; Hülscher GmbH ...</b>	<b>Crefonummer</b>	<b>4250187575</b>
---	--------------------	-------------------

Löhne und Gehälter	6.441.680,67	6.066.987,18	5.664.590,89
soziale Abgaben und Aufwendungen für Altersversorgung und Unterstützung	1.868.149,04	1.762.959,03	1.771.452,24
<i>davon Aufwendungen für Altersversorgung</i>	<i>(37.534,20)</i>	<i>(88.832,55)</i>	<i>(49.614,84)</i>
<b>Abschreibungen (GKV)</b>	<b>334.564,43</b>	<b>412.051,77</b>	<b>403.927,41</b>
auf immaterielle Vermögensgegenstände des Anlagevermögens, Sachanlagen sowie auf aktivierte Aufwendungen für die Ingangsetzung und Erweiterung des Geschäftsbetriebs	334.564,43	412.051,77	403.927,41
auf immaterielle Vermögensgegenstände	52.364,18	54.234,34	29.734,57
auf Sachanlagen	282.200,25	357.817,43	374.192,84
sonstige betriebliche Aufwendungen (GKV)	3.561.099,22	3.183.800,79	3.299.941,75
übrige sonstige betriebliche Aufwendungen	3.561.099,22		
<b>Finanz- und Beteiligungsergebnis</b>	<b>428.733,66</b>	<b>790.282,38</b>	<b>272.337,00</b>
Netto-Beteiligungsergebnis	484.186,23	848.087,15	333.621,41
Erträge aus Beteiligungen	503.307,16	848.045,90	333.580,16
Erträge aus anderen Wertpapieren und Ausleihungen des Finanzanlagevermögens	26,25	41,25	41,25
Abschreibungen auf Finanzanlagen und auf Wertpapiere des Umlaufvermögens	19.147,18		
Netto-Zinsergebnis	-55.452,57	-57.804,77	-61.284,41
sonstige Zinsen und ähnliche Erträge	32.979,13	5.811,33	1.670,35
<i>davon aus Abzinsung</i>	<i>(21.946,30)</i>		
Zinsen und ähnliche Aufwendungen	88.431,70	63.616,10	62.954,76
<i>davon aus Aufzinsung</i>	<i>(38.284,79)</i>	<i>(19.238,00)</i>	<i>(20.012,00)</i>
Steuern vom Einkommen und Ertrag	608.147,99	291.655,30	276.816,63
nicht näher definierte Steuern vom Einkommen und Ertrag	608.147,99	291.655,30	276.816,63
sonstige Steuern	15.290,60	16.220,95	15.431,36

MEINER CREFO

Diese Auskunft ist nur für den Empfänger bestimmt. Für den Inhalt wird jede Haftung für einfache Fahrlässigkeit abgelehnt. Dies gilt auch für Erfüllungsgehilfen. Wer die Auskunft zur Kenntnis nimmt, unterwirft sich diesen Bedingungen. Der Empfänger darf die übermittelten Daten nur für den Zweck verarbeiten oder nutzen, zu dessen Erfüllung sie ihm übermittelt worden sind. Eine Nutzung für andere Zwecke ist nur unter der Voraussetzung von Art. 6 Abs. 1 f) i.V.m. Abs. 4 EU-DSGVO zulässig.

\* Das Kreditlimit beruht auf der Einschätzung von Creditreform und bezeichnet den von uns empfohlenen Vorschlagswert für die Einrichtung einer Kreditlinie zum angefragten Debitor.

